

Web 確認申請手続きの追加事項

1. フラット35を確認申請と一体で行う場合について

◆フラット35の申請は住宅金融支援機構の申請書等を利用してファイル一覧へ追加し、同時申請してください。



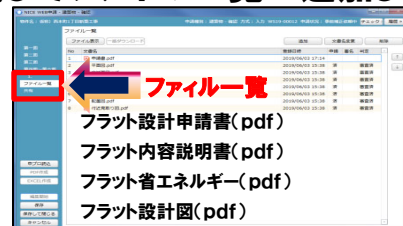
フラット35設計申請書.pdf



内容説明書フラット35.pdf



フラットS申請書(省エネルギーA).pdf

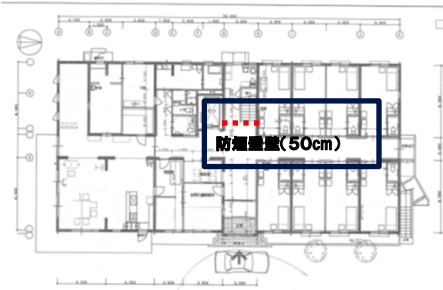



◆その他フラット35申請に必要な書類等

2. 一括PDF 図書の補正について

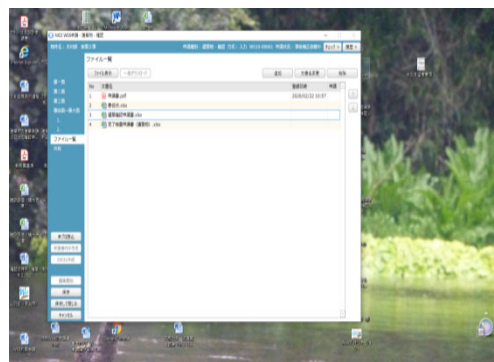
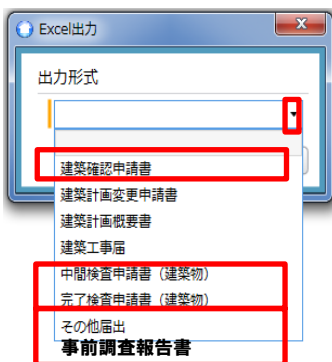
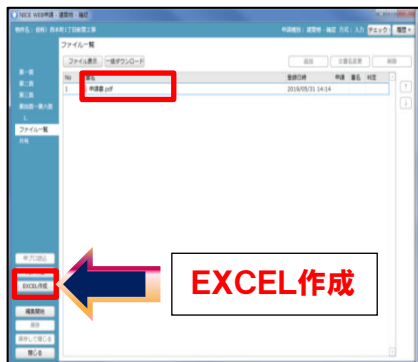
◆一括PDFによる確認申請図書があった場合は、審査センターでPDFを分割して審査を行い補正が必要場合は、分割した申請図書の補正依頼を行いますので、その部分のみの申請図書をPDF化して補正申請をしてください。

※例
(1階階段に防煙垂れ壁50cm設置)の補正内容依頼



3. 各種申請書・事前調査報告書のExcel作成について

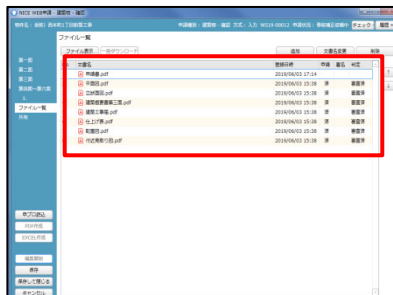
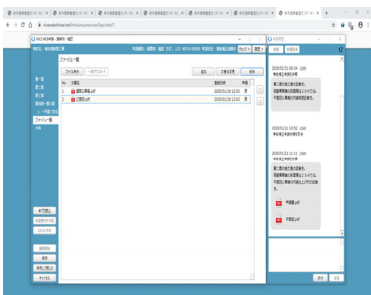
◆申請書及び事前調査報告書のExcel作成も可能となりましたので、ご利用ください。



4. 申請書の提出について

◆確認事前審査終了後は確認申請書一式(正・副・概要書等)を製本して、郵送又は持参していただきますようお願い致します。

尚、中間検査、完了検査申請書につきましても、印刷後ご提出をお願いいたします。



+

◆申請書及び確認申請に必要な押印等、及びWeb申請時に未提出の書類の追加